



Modèles d'imprimés

Mise à jour du 16/10/05 par Michel Panattoni, avec
 Michel Aubert (Field Feuille de contrôle Arbalète Field)
 Henry Gervaise (Issf Feuille de match)
 Victor Guillaudeux (Championnats Fiches de contrôle carabine et pistolet)
 Michel Kerbrat (Mlaic Fiches contrôle arme et impact douteux)
 Xavier Martinetti (Issf Fiche de suivi)
 Alain Meyer (Field Feuilles de match et fiches de suivi et d'incidents)

| Matières | Documents | Pages |
|---------------------|--|--------------|
| Examens | Fiche de candidature à un examen de juge-arbitre | 2 |
| | Fiche de notation examen de juge-arbitre | 3 |
| Championnats | Fiche de contrôle d'un stand avant une compétition | 4-6 |
| | Feuille de réclamation | 7 |
| | Feuille de décision de jury | 8 |
| | Fiche d'anomalies au contrôle des armes et équipements | 9 |
| | Fiche de contrôle carabine et arbalète Match | 10 |
| | Fiche de contrôle pistolet | 11 |
| | Fiche d'incident de tir | 12 |
| | Fiche de compte rendu d'arbitrage | 13 |
| Issf | Feuille de match Répétition 10m | 14 |
| | Fiche de suivi et d'incidents de tir Répétition 10m | 15 |
| Field | Feuille de contrôle Arbalète Field | 16 |
| | Feuille de match Field 10m | 17 |
| | Feuille de match Field 25m | 18 |
| | Feuille de match Field 65/50/35m | 19 |
| | Fiche de suivi et d'incidents de tir Field 10m | 20 |
| | Fiche de suivi et d'incidents de tir Field 25m | 21 |
| | Fiche de suivi et d'incidents de tir Field 65/50/35m | 22 |
| Mlaic | Fiche de contrôle d'arme | 23 |
| | Fiche d'indication d'impacts douteux ou litigieux M.L.A.I.C. | 24 |



FICHE DE NOTATION EXAMEN DE JUGE-ARBITRE

| | | | |
|--|---|-------------|---|
| <input type="checkbox"/> DÉPARTEMENTAL | <input type="checkbox"/> RÉGIONAL | SPÉCIFICITÉ | <input style="width: 100%;" type="text"/> |
| <input type="checkbox"/> PARTIE ORALE | <input type="checkbox"/> ATELIERS PRATIQUES | ATELIER | <input style="width: 100%;" type="text"/> |
| NOM | <input style="width: 100%;" type="text"/> | PRÉNOM | <input style="width: 100%;" type="text"/> |
| CLUB | <input style="width: 100%;" type="text"/> | DÉPARTEMENT | <input style="width: 100%;" type="text"/> |

OBSERVATIONS

NOTATION /

DATE, NOMS & SIGNATURES DES EXAMINATEURS

Pour les ateliers pratiques, la notation des candidats doit notamment porter sur les points suivants :
~ Sécurité ~ Connaissance générale ~ Connaissance de la spécificité ~ Clarté des commandements ~ Assurance comportement ~ Efficacité et rapidité d'exécution de l'arbitrage.

Pour la partie orale, la notation porte sur la connaissance des règlements, la clarté et la rapidité des réponses données.

| | |
|--|---|
| Candidat faisant preuve d'efficacité, rapidité des ordres, sûr de lui, précis. | 16 |
| Candidat faisant preuve de décision, d'efficacité, clair. | 14 |
| MOYENNE 12 | Candidat efficace sans plus, connaissant le règlement, sans erreur, clair, ferme. |
| 10 | Assez bien mais lentueur, imprécisions, hésitations. |
| 08 | Trop d'incertitude et de lentueur, règlement flou. |
| 06 | Au dessous de <u>06</u> , erreur de décision, règlement non su, règles de sécurité non suivies. |



FICHE DE CONTRÔLE D'UN STAND AVANT UNE COMPÉTITION

| Stand : | Championnat : | Date : | |
|---|---|--|--|
| Stands (1/3) | Équipements | Observations | |
| Organisation | Plan de tir, fiches planning, points de sélection et fiches d'inscription | | |
| | Confection et distribution plaquettes de tir | | |
| | Commission de sécurité, équipements de sécurité, poste de secours | | |
| | Assurances, téléphone fixe ou portable pour prévenir les secours | | |
| | Libre accès des lieux avec voies dégagées | | |
| | Lieu d'accueil et de renseignements, vestiaires dames et hommes, toilettes | | |
| | Fléchage adapté pour indication lieu du stand et à l'intérieur du stand | | |
| | Tableaux d'affichage du classement avec les fiches planning remplies | | |
| | Tableau d'affichage général | | |
| | Affiche « téléphones portables coupés et flashes photographiques interdits » | | |
| | Panneaux « Silence » et « Interdiction de fumer » (au dos d'une C50) | | |
| | Cartons numérotés de même impression et couleur | | |
| | Cartons en nombre suffisant pour chaque épreuve avec cibles d'essai (6.3.3.) | | |
| | Cartons en séries préparées (y compris pour les finales carabines et pistolets) | | |
| | Feuilles de match pour toutes les épreuves | | |
| | Fiches de rapport d'incidents, feuilles de réclamation, décision de jury, ... | | |
| | Médailles et coupes en nombre suffisant (Club, Département ou Ligue) | | |
| | Stylos, marqueurs, feutres, règles, ciseaux, colle, scotch, agrafeuse | | |
| | Pastilles, punaises, trombones, élastiques, feuilles de papier | | |
| | Rallonge électrique et alimentation suffisante | | |
| | Tables pour contrôle armes, contrôle des cartons, saisie informatique et divers | | |
| | Espace et éclairage suffisant pour contrôle des armes et équipements | | |
| | Salle de contrôle des cartons pour 10 personnes environ | | |
| Salle de réunion pour 10 à 15 personnes | | | |
| rétroprojecteur | | | |
| Personnes à charge du club pour diverses tâches (maintenance, ...) | | | |
| 3 aides à charge du club pour cible et contre cible à 25m (par poste de 10) | | | |
| Information des médias, Personnalités | | | |
| Hébergement et repas des juges-arbitres (contacter la Ligue) | | | |
| Contrôle des Armes et équipements | Commun | Mètre souple et décimètre | |
| | | Pied à coulisse | |
| | | Numéro pour tirage au sort des postes de tir (ou tirage effectué par la Ligue) | |
| | | Panneau affichage des fiches planning avant contrôle | |
| | | Pastilles de contrôle | |
| | Écoles tir | Poids de 100 grammes pour contrôle des potences | |
| | | Balance carab. air et standard 300m 5,5kg ; Sport 6,5kg ; Libre 8,0kg (7.16.) | |
| | Carabine | Système mesure ampleur veste (7.4.7.8.2.) | |
| | | Appareil de mesure épaisseur vêtement (7.4.7.8/9.1. – 7.4.7.10.1.) | |
| | | Gabarit de mesures carabine (7.4.3.7.) | |
| | Pistolet à 10 mètres | Boîte pistolet air 420 x 200 x 50mm tolérance + 1 - 0.0mm (8.16.) | |
| | | Peson pistolet air 0,500kg (8.16.) | |
| | | Balance pistolet air 1,5kg (8.16.) | |
| Pistolet à 25 mètres | Boîte pistolet 300 x 150 x 50mm (8.16.) | | |
| | Pesons pistolet 25m, Vit. et Std. 1,000kg ; Percussion Centrale 1,360kg (8.16.) | | |
| | Balance pistolet 1,4kg (8.16.) | | |
| Contrôle des points | Boîte de contrôle électronique (6.7.14.2.) | | |
| | Test des boîtes de contrôle électronique | | |
| | Jeu de jauges | | |
| | Micromètre pour contrôle diamètre et concentricité collerette jauges (6.7.15.) | | |
| | Gabarit de vérification des cibles (6.7.14.3.) | | |

| Stands (2/3) | | Équipements | Observations |
|---|--|--|--------------|
| Tous | Commun | Pas de bruit et éclairage gênants (lampes, fenêtre, porte vitrée, etc.) (6.3.15.) | |
| | | Sonorisation des stands (microphone et hauts parleurs) | |
| | | Ampoules ou tubes néon de rechange équipant le stand et les cibles | |
| | | Grande horloge à chaque extrémité du stand (6.3.6.7.) et chronographe | |
| | | N° poste et cible : même couleur non réfléchissante et alternée entre poste | |
| | | Barrières pour spectateurs à 5m en arrière en tous points de la ligne de tir | |
| | | Centres cibles même pas de tir à même hauteur ± 1 cm (6.3.9.) | |
| | | Fond de cible uniforme | |
| | | Butte de tir en avant des cibles ne gênant pas la visée | |
| | | Cible sur son support à 90° de l'axe de tir | |
| | | Surface plane, solide et sans vibration ni mouvement du poste de tir (6.3.12/16.) | |
| | | Table de hauteur 0.70 à 0.80m avec chaise ou tabouret (6.3.12.2.1.-6.3.16.6.1.) | |
| | | Mesures de protection adaptées latéralement, en hauteur et aux cibles | |
| | intérieur | Éclairage régulier sans faux jours, vérification lampes, néons, ... (6.3.15.4.) | |
| | | Prise en compte de la rotation du soleil si présence de fenêtres à occulter | |
| | Chauffage adapté (6.3.6.3.) | | |
| 10m | Commun | Luxmètre : pas de tir 300 lux, cibles 1500 lux (6.3.15.4.) | |
| | | Épaisseur de la ligne de tir comprise dans la distance des 10m (6.3.8.5.) | |
| | | L'arrière des tables de tir doit être à 10cm en avant de la ligne de tir (6.3.15.4.) | |
| | | H. centre cible : 1.40 ± 0.05 m par rapport au poste de tir (6.3.9.) | |
| | | Distance de tir 10 ± 0.05 m (6.3.8.3.) | |
| | | Écart horizontal centre poste de tir et centre cible ± 0.25 m (6.3.10.1.) | |
| | | Largeur poste de tir 1m. (6.3.15.1.) | |
| | | Type de rameneurs manuels : vérifier fonctionnement (6.3.15.3.) | |
| | Écoles tir | Type de rameneurs électriques : vérifier fonctionnement | |
| | Répétition | Tables pour tir couché et genou | |
| | | Ciblerie Vitesse avec bâti à l'horizontale en longueur et largeur (8.20.9.) | |
| | | Ciblerie Vitesse : vérifier la fixation des bagues et la force sur les cibles | |
| | | Ciblerie Vitesse équipée d'un poste pour tirs d'essai sur cible papier | |
| | | Ciblerie Vitesse avec protection suffisante derrière les cibles basculantes | |
| | | Ciblerie standard : vérifier le fonctionnement | |
| Finales | Ciblerie standard : gabarit de coup ovalisé 6 mm pour cible pivotante | | |
| | Caméras et moniteurs pour les postes des finales | | |
| | Barrières spectateurs éloignées des postes des finales (10m si possible) | | |
| | Rétroprojecteur ou tableau d'affichage des finales, visible par tous | | |
| Arbalète | Commun | Emplacement offrant le maximum de sécurité | |
| | | Protection adaptée derrière les cibles (mur en stand intérieur 10m) | |
| | Field | Butoir arbalète Field, inclinaison 0 à 10° à 10m et 10 à 15° à l'extérieur | |
| | | Disposition blasons et distances de tir | |
| | | Distance entre tireurs 1.5m (214.1.3 et 215.2) | |
| | | Spots lumineux pour éclairage des cibles en intérieur | |
| | | Signaux lumineux (Rouge, Vert, Jaune) | |
| | | Sifflet pour commandements | |
| | | Numéros en cibles et à 1m devant à postes 10m (2m pour autres dist.) | |
| | Match | Jauge arbalète match 10m et 30m (22.3.2.) | |
| | | Cartons spécifiques pour arbalète match (19.1.2) | |
| | | Distance de tir 10 et 30 ± 0.05 m (18.2.1.) | |
| | | Hauteur centre de cible 1.40 ± 0.20 m (18.2.3.) | |
| | | Largeur poste à 10m : 0.50m de chaque côté de l'axe de la cible (18.2.4.) | |
| | | Largeur poste à 30m : 0.625m de chaque côté de l'axe de la cible (18.2.4.) | |
| | | Lest si nécessaire pour les cibles (Aggloméré, parpaing ou autre.) | |
| | | Tapis sous les cibles et au dessus du lest | |
| | | Cylindre de centre de cible en plomb de faible dureté et en nombre suffisant | |
| Cylindre de centre de cible diamètre : 50mm, épaisseur : 25mm | | | |
| Supports de cible en nombre suffisant et avec remplacement | | | |

| Stands (3/3) | Équipements | Observations |
|---|--|--------------|
| Commun 25/50m | Pas de tir protégé du soleil et de la pluie (avec gouttière) | |
| | Cibles protégées du soleil et de la pluie (avec gouttière vers l'arrière des cibles) | |
| | Contre cible neutre et continue, distance 1m derrière cible (6.3.4.1.- 8.6.3.3.) | |
| | Contre cible doit pouvoir encaisser tous les coups entre les cibles (8.6.3.3.) | |
| | Système de contrôle inclinaison bras 30 et 45° (7.6.1.1.10. - 8.6.1.3.) | |
| 25m | Colle, pinceau, pastilles blanches et noires (8.6.3.3.4.- 8.11.3.3.1.) | |
| | Feuilles pour les contre cibles | |
| | Palette longueur 30cm avec disque Ø 3 à 5cm rouge/blanc (8.11.2.4.3.3.) | |
| | 2 Jeux de 5 toupies pour pist. vitesse (Ø 3 à 5cm rouge/blanc) (8.11.2.4.3.1.) | |
| | Gabarit de coup ovalisé 7mm, 11mm (8.11.2.2.1.) | |
| | H. centre de cible : 1.40 ± 0.10m par rapport au poste de tir (6.3.9.) | |
| | Support amovible de cible avec zone vide du 8 au 10 (6.3.17.11.) | |
| | Écart entre les centres de cibles pour pistolet vitesse 75 ± 1cm (6.3.17.13.) | |
| | Rotation cible 90° ± 10° (6.3.17.) | |
| | Temps rotation max 0.3sec. (sens aiguille montre pour apparition) (6.3.17.1/3.) | |
| | Distance de tir 25 ± 0.10m (6.3.8.3.) | |
| | Écart horizontal centre poste de tir et centre cible ± 0.75m (6.3.11.3.) | |
| | Dimensions poste de tir vitesse 1.50 x 1.50m (6.3.16.4.) | |
| | Largeur poste de tir 1m (6.3.16.4.) | |
| | Profondeur poste de tir 1.50m (6.3.16.4.) | |
| | Longueur minimum du stand ouverte au jour 12.5m (6.3.6.3.3.) | |
| | Pare étui transparent doit permettre vue des tireurs (6.3.16.5.) | |
| | Pare étui 0.75m en arrière de la ligne de tir et 0.25m devant (6.3.16.5.1.) | |
| Pare étui hauteur mini 1,70m avec bord supérieur à 2m du sol (6.3.16.5.2.) | | |
| Pare étui avec bord inférieur à 0.70m maximum du sol (6.3.16.5.3.) | | |
| 50m | H. centre de cible : 0.75 ± 0.50m par rapport au poste de tir (6.3.9.) | |
| | Distance de tir 50 ± 0.20m (6.3.8.3.) | |
| | Écart horizontal centre poste de tir et centre cible ± 0.75m (6.3.10.1.) | |
| | Largeur poste de tir 1.6m (6.3.14.1) mini 1.25m (6.3.14.2.) | |
| | Profondeur poste de tir 2.50m (6.3.14.1.) | |
| | Longueur minimum du stand ouverte au jour ; 45m (6.3.6.3.2.) | |
| | Drapeaux 50 x 400mm signalisation vent (6.3.7.2.1.) 150g/m ² (6.3.7.2.) | |
| | Drapeaux à 10 et 30m entre chaque couloir (6.3.7.2.1.- 6.3.7.3.) | |
| | Type de rameneurs manuels : vérifier fonctionnement (6.3.14.2.) | |
| | Type de rameneurs électriques : vérifier fonctionnement | |
| | Boîtes changeuses de cartons : vérifier fonctionnement | |
| | Câble de remplacement pour rameneurs | |
| | Tapis couché et genou : 0.8 x 2m, épaisseur max 50mm (6.3.12.2.2) | |
| | Tapis couché et genou épaisseur mini 2mm (6.3.12.2.2) | |
| | Partie avant du tapis de tir : 0,5 x 0.75m (6.3.12.2.2.) | |
| Partie avant du tapis compressible, épaisseur mini 10mm comprimé (6.3.12.2.2.) | | |
| Observations, date du contrôle, noms et signatures des contrôleurs (Jury Technique) | | |



RÉCLAMATION

Nom :

N° Licence :

Épreuve :

Heure de l'incident :

Prénom :

N° Club :

N° de poste :

Caution réclamation 15 €

Caution appel 30 €

Motif de la réclamation :

Date :

Heure :

Signature :

Cadre réservé à la Ligue de Tir

Date et Heure de dépôt de la réclamation :

Chèque n° :

Banque :

Emetteur :

Espèces :

Montant :

Après décision du Jury :

Gardé :

Rendu :

Visa Ligue :



DÉCISION DU JURY

TECHNIQUE

- ISSF Cible
- ISSF Plateau
- IAU
- IMSSU
- MLAIC
- NBRSA

APPEL

- ISSF Cible
- ISSF Plateau
- IAU
- IMSSU

CLASSEMENT

- ISSF Cible

Heure de l'affichage :

Président :

Membres présents :

Réclamant :

Nom :

Prénom :

Décision du jury :

Date :

Heure :

Signatures des membres du jury :



| |
|--|
| <p style="text-align: center;">FICHE D'ANOMALIES AU CONTRÔLE DES ARMES ET ÉQUIPEMENTS</p> |
|--|

A l'issue du dernier contrôle, cette fiche doit être remise au responsable arbitrage de la compétition afin qu'elle soit jointe au compte rendu d'arbitrage.

Compétition :

Date :

Lieu :

Noms

Prénoms

N° Licence

Anomalies constatées

**Noms et signatures des juges-arbitres du contrôle des armes et équipements
ou du responsable arbitrage de la compétition.**



**FICHE DE CONTRÔLE
CARABINE - ARBALETE MATCH
ARMES ET EQUIPEMENTS**

Championnat : **Date :** **Lieu :** **Série :** **Carabine :** **Arbalète Match :**

| | Nom et Prénom | Club, Départ. ou Ligue | Licence Prés/Méd | Arme Dim. | Arme Pesée | Ves- te | Panta- lon | Gant | Chaus- sures | Bre- telle | Potence Appui | Cous- sin | Observations |
|----|---------------|---------------------------|---------------------|--------------|---------------|------------|---------------|------|-----------------|---------------|------------------|--------------|--------------|
| 01 | | | | | | | | | | | | | |
| 02 | | | | | | | | | | | | | |
| 03 | | | | | | | | | | | | | |
| 04 | | | | | | | | | | | | | |
| 05 | | | | | | | | | | | | | |
| 06 | | | | | | | | | | | | | |
| 07 | | | | | | | | | | | | | |
| 08 | | | | | | | | | | | | | |
| 09 | | | | | | | | | | | | | |
| 10 | | | | | | | | | | | | | |
| 11 | | | | | | | | | | | | | |
| 12 | | | | | | | | | | | | | |
| 13 | | | | | | | | | | | | | |
| 14 | | | | | | | | | | | | | |
| 15 | | | | | | | | | | | | | |
| 16 | | | | | | | | | | | | | |
| 17 | | | | | | | | | | | | | |
| 18 | | | | | | | | | | | | | |
| 19 | | | | | | | | | | | | | |
| 20 | | | | | | | | | | | | | |
| 21 | | | | | | | | | | | | | |
| 22 | | | | | | | | | | | | | |
| 23 | | | | | | | | | | | | | |
| 24 | | | | | | | | | | | | | |
| 25 | | | | | | | | | | | | | |



**FICHE DE CONTRÔLE
PISTOLET
ARMES ET EQUIPEMENTS**

Championnat : **Date :** **Lieu :** **Série :**

| | Nom et Prénom | Club, Départ. ou Ligue | Licence Prés/Méd | Poids détente | 3 x 90° | Pou- ce | 30 mm | Boi- te | Pesée | Récupé- rateur | 25m | | Chaus- sures | Potence Appui | Observations |
|----|---------------|---------------------------|---------------------|------------------|------------|------------|----------|------------|-------|-------------------|-------|-------|-----------------|------------------|--------------|
| | | | | | | | | | | | canon | visée | | | |
| 01 | | | | | | | | | | | | | | | |
| 02 | | | | | | | | | | | | | | | |
| 03 | | | | | | | | | | | | | | | |
| 04 | | | | | | | | | | | | | | | |
| 05 | | | | | | | | | | | | | | | |
| 06 | | | | | | | | | | | | | | | |
| 07 | | | | | | | | | | | | | | | |
| 08 | | | | | | | | | | | | | | | |
| 09 | | | | | | | | | | | | | | | |
| 10 | | | | | | | | | | | | | | | |
| 11 | | | | | | | | | | | | | | | |
| 12 | | | | | | | | | | | | | | | |
| 13 | | | | | | | | | | | | | | | |
| 14 | | | | | | | | | | | | | | | |
| 15 | | | | | | | | | | | | | | | |
| 16 | | | | | | | | | | | | | | | |
| 17 | | | | | | | | | | | | | | | |
| 18 | | | | | | | | | | | | | | | |
| 19 | | | | | | | | | | | | | | | |
| 20 | | | | | | | | | | | | | | | |
| 21 | | | | | | | | | | | | | | | |
| 22 | | | | | | | | | | | | | | | |
| 23 | | | | | | | | | | | | | | | |
| 24 | | | | | | | | | | | | | | | |
| 25 | | | | | | | | | | | | | | | |



| |
|---|
| <p style="text-align: center;">FICHE D'INCIDENT DE TIR PROCÈS VERBAL D'ARBITRAGE</p> |
|---|

Épreuve :

Date :

Heure de début du tir :

Heure de l'incident :

Poste N° :

Série N° :

Tireur concerné (le cas échéant) :

Nature de l'incident et observations :

Nom(s) - Date - Heure - Signature(s) juge-arbitre



FICHE DE COMPTE RENDU D'ARBITRAGE

Saison

Date

N° de Ligue

Championnat Régional

Départemental

N° Département

Épreuve

Lieu

Nombre de tirs

Tireurs plateau

Jury Technique (ou de spécificité)

(ISSF Cible – ISSF Plateau – IAU – IMSSU – MLAIC – NBRSA)

Jury Appel

(ISSF Cible – ISSF Plateau – IAU – IMSSU)

Jury Classement

(ISSF Cible)

Juges-arbitres convoqués (souligner le responsable arbitrage présent lors de la compétition)

Juges-arbitres absents et motifs (Privé ou professionnel)

Réclamations (joindre les originaux et les réponses)

Appels (joindre les originaux et les réponses)

Anomalies (Joindre la fiche d'anomalies)

Remarques (équipement stand et matériel, déroulement compétition, difficultés rencontrées, qualité arbitrage des nouveaux juges-arbitres, noms et notes des candidats aux examens de juges-arbitres, noms des arbitres stagiaires présents, propositions juges-arbitres pour qualification supérieure, propositions juges-arbitres pour championnat régional ou France, modification du fichier des juges-arbitres, remarques diverses, ...)

Nom et Signature du responsable

Faire retour de cette fiche (courrier ou mail), au Responsable Régional Arbitrage dès la fin de la compétition. Remplir les rubriques jurys technique classement appel, juges-arbitres convoqués et juges-arbitres absents ou joindre la convocation en rayant les absents et en annotant les motifs privé ou professionnel.

102 Pistolet Vitesse 10m (5 cibles) (6 ou 8 x 5 en 10")

103 Pistolet Standard 10m (1 cible) (6 ou 8 x 5 en 10")



NOM et Prénom

Société **Licence**

Série **Poste** **Catégorie**

| | | | | | <i>Essais</i> | |
|--|--|--|--|--|---------------|--|
| | | | | | | |
| | | | | | | |
| | | | | | | |
| | | | | | | |
| | | | | | | |
| | | | | | | |
| | | | | | | |
| | | | | | | |
| | | | | | <i>Total</i> | |

Signature du Tireur

| <i>Série incident</i> | | | | | <i>Série répétée</i> | | | | |
|-----------------------|--|--|--|--|----------------------|--|--|--|--|
| | | | | | | | | | |
| | | | | | | | | | |
| | | | | | | | | | |
| | | | | | | | | | |
| | | | | | | | | | |
| | | | | | | | | | |
| | | | | | | | | | |
| | | | | | | | | | |
| | | | | | | | | | |

Signature du Juge-Arbitre



Pistolet 10m Vitesse & Standard Fiche de suivi et d'incidents de tir

Championnat Départemental Régional
Club / Stand Date

Série
Début
Fin

Série
Début
Fin

Série
Début
Fin

| | | |
|---|----------------------|--------------|
| P | <input type="text"/> | 3 minutes |
| E | <input type="text"/> | Essai en 10" |
| 1 | <input type="text"/> | |
| 2 | <input type="text"/> | |
| 3 | <input type="text"/> | |
| 4 | <input type="text"/> | 10 secondes |
| 5 | <input type="text"/> | |
| 6 | <input type="text"/> | |
| 7 | <input type="text"/> | |
| 8 | <input type="text"/> | |
| R | <input type="text"/> | |

| | | |
|---|----------------------|--------------|
| P | <input type="text"/> | 3 minutes |
| E | <input type="text"/> | Essai en 10" |
| 1 | <input type="text"/> | |
| 2 | <input type="text"/> | |
| 3 | <input type="text"/> | |
| 4 | <input type="text"/> | 10 secondes |
| 5 | <input type="text"/> | |
| 6 | <input type="text"/> | |
| 7 | <input type="text"/> | |
| 8 | <input type="text"/> | |
| R | <input type="text"/> | |

| | | |
|---|----------------------|--------------|
| P | <input type="text"/> | 3 minutes |
| E | <input type="text"/> | Essai en 10" |
| 1 | <input type="text"/> | |
| 2 | <input type="text"/> | |
| 3 | <input type="text"/> | |
| 4 | <input type="text"/> | 10 secondes |
| 5 | <input type="text"/> | |
| 6 | <input type="text"/> | |
| 7 | <input type="text"/> | |
| 8 | <input type="text"/> | |
| R | <input type="text"/> | |

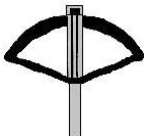
Match en 6 séries ou 8 séries selon catégories SEC

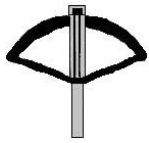
P : 3' de préparation et d'entraînement officiel avec tirs sur cible en carton

R : 1 seule série répétée si l'incident est admis et pour l'ensemble de l'épreuve

Observations

| |
|--|
| Observations |
| |

| I.A.U. - ARBALÈTE FIELD - FICHE DE CONTRÔLE | | | | |
|---|----------------------------|--------------|----------|----------|
| Administratif | Licence et cachet médical | | | |
| | Fiche planning | | | |
| Arbalète  | Marque : | | R | |
| | Détente | mécanique | E | |
| | Poids | 10kg (22lb) | M | |
| | Distance Dioptré - guidon | 760mm | P | |
| | Longueur tunnel guidon | 60mm | L | |
| | Longueur dioptré arrière | 150mm | A | |
| | Longueur arc, corde tendue | 900mm | C | |
| | Course corde | 300mm | E | |
| | Poids armement | 43kg (95lb) | M | |
| | Maintien de flèche | 150mm | E | |
| | Crochet de crosse | longueur | 153mm | M |
| | | creux | 30mm | E |
| bec | | 30mm | N | |
| latéral | | 50mm | T | |
| Flèches | Long. flèches et marquages | 304 - 457mm | | |
| | Pointes flèches | Cône 60° max | | |
| Équipement | Veste | | | |
| | Pantalon | | | |
| | Chaussures | | | |
| | Ceinture hauteur max | 30mm | | |



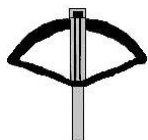
**I.A.U. - Arbalète Field
10m - IR400
Feuille de match**

| | | |
|------------|-----------------|-----------------|
| Nom | N° Série | N° Poste |
|------------|-----------------|-----------------|

| | | | | | | |
|-------------------|----------|----------|----------|----------|--------------|----------------|
| | 1 | 2 | 3 | 4 | | Barrage |
| Volée n°1 | | | | | | 10 |
| 2 | | | | | | 9 |
| 3 | | | | | | 8 |
| 4 | | | | | | 7 |
| 5 | | | | | | 6 |
| 6 | | | | | | 5 |
| 7 | | | | | | |
| 8 | | | | | | |
| 9 | | | | | | |
| Volée n°10 | | | | | Total | |

Signature tireur :

Signature arbitre :



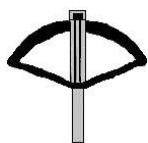
**I.A.U. - Arbalète Field
25m - IR600
Feuille de match**

| | | |
|------------|-----------------|-----------------|
| Nom | N° Série | N° Poste |
|------------|-----------------|-----------------|

| | 1 | 2 | 3 | | Barrage |
|-------------------|---|---|---|--------------|--|
| Volée n°1 | | | | | M <input style="width: 40px;" type="text"/> |
| 2 | | | | | 10 <input style="width: 40px;" type="text"/> |
| 3 | | | | | 9 <input style="width: 40px;" type="text"/> |
| 4 | | | | | 8 <input style="width: 40px;" type="text"/> |
| 5 | | | | | 7 <input style="width: 40px;" type="text"/> |
| 6 | | | | | 6 <input style="width: 40px;" type="text"/> |
| 7 | | | | | 0 <input style="width: 40px;" type="text"/> |
| 8 | | | | | |
| 9 | | | | | |
| 10 | | | | | |
| 11 | | | | | |
| 12 | | | | | |
| 13 | | | | | |
| 14 | | | | | |
| 15 | | | | | |
| 16 | | | | | |
| 17 | | | | | |
| 18 | | | | | |
| 19 | | | | | |
| Volée n°20 | | | | | |
| | | | | Total | |

Signature tireur :

Signature arbitre :



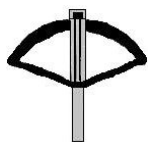
**I.A.U. - Arbalète Field
65/50/35m - IR900
Feuille de match**

| | | |
|------------|-----------------|-----------------|
| Nom | N° Série | N° Poste |
|------------|-----------------|-----------------|

| | 1 | 2 | 3 | | | | |
|-------------------|---|---|---|--|--------------|----------------|--|
| Volée n°1 | | | | | | Barrage | |
| | | | | | | M | |
| 2 | | | | | | 10 | |
| 3 | | | | | | 9 | |
| 4 | | | | | | 8 | |
| 5 | | | | | | 7 | |
| 6 | | | | | | 6 | |
| 7 | | | | | | | |
| 8 | | | | | | | |
| 9 | | | | | Total | | |
| Volée n°10 | | | | | | | |

Signature tireur :

Signature arbitre :



I.A.U. - Arbalète Field
10m - IR400
Fiche de suivi et d'incidents de tir

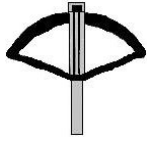
| |
|------------------------|
| Journée du : / / |
| Lieu : |

| |
|----------------|
| N° Série : |
| Distance : 10m |

| VOLÉES | |
|------------|--|
| Essai 1 | |
| Essai 2 | |
| Volée n°1 | |
| 2 | |
| 3 | |
| 4 | |
| 5 | |
| 6 | |
| 7 | |
| 8 | |
| 9 | |
| Volée n°10 | |

| INCIDENTS | | |
|-------------|----------------------|--------------------------|
| N° du Poste | Temps d'interruption | Flèches volées restantes |
| | | |
| | | |
| | | |
| | | |
| | | |
| | | |
| | | |
| | | |
| | | |
| | | |
| | | |

| |
|--------------------------------|
| Remarques particulières |
| |



I.A.U. - Arbalète Field
25m - IR600
Fiche de suivi et d'incidents de tir

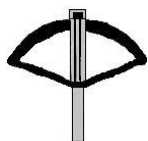
Journée du : / /
 Lieu :

N° Série :
 Distance : 25m

| VOLÉES | | |
|------------|----|--|
| Essai 1 | | |
| Essai 2 | | |
| Volée n°1 | 11 | |
| 2 | 12 | |
| 3 | 13 | |
| 4 | 14 | |
| 5 | 15 | |
| 6 | 16 | |
| 7 | 17 | |
| 8 | 18 | |
| 9 | 19 | |
| Volée n°10 | 20 | |

| INCIDENTS | | |
|-------------|----------------------|--------------------------|
| N° du Poste | Temps d'interruption | Flèches volées restantes |
| | | |
| | | |
| | | |
| | | |
| | | |
| | | |
| | | |
| | | |
| | | |
| | | |
| | | |
| | | |
| | | |
| | | |
| | | |

Remarques particulières



I.A.U. - Arbalète Field
65/50/35m - IR900
Fiche de suivi et d'incidents de tir

Journée du : / /

Lieu :

N° Série :

Distance : 65 / 50 / 35m
(ordre inverse le 2ème jour)

| VOLÉES | | A | B | INCIDENTS | | |
|--|--|---|---|-------------|----------------------|--------------------------|
| | | | | N° du Poste | Temps d'interruption | Flèches volées restantes |
| Essai 1 | | | | | | |
| Essai 2 (1 ^{ère} distance) | | | | | | |
| Volée n°1 | | | | | | |
| 2 | | | | | | |
| 3 | | | | | | |
| 4 | | | | | | |
| 5 | | | | | | |
| 6 | | | | | | |
| 7 | | | | | | |
| 8 | | | | | | |
| 9 | | | | | | |
| Volée n°10 | | | | | | |

Remarques particulières



ARMES ANCIENNES FICHE DE CONTRÔLE D'ARME



**Remplir et conserver ce document.
Il vous sera demandé lors du contrôle d'arme et
au pas de tir.**

N° épreuve :Nom de l'épreuve :Série :Poste :
Origine* Réplique* (*Rayer la mention inutile) Type d'arme :Calibre :
N° Arme :Fabricant :**Contrôle FFTir :**

N° épreuve :Nom de l'épreuve :Série :Poste :
Origine* Réplique* (*Rayer la mention inutile) Type d'arme :Calibre :
N° Arme :Fabricant :**Contrôle FFTir :**

N° épreuve :Nom de l'épreuve :Série :Poste :
Origine* Réplique* (*Rayer la mention inutile) Type d'arme :Calibre :
N° Arme :Fabricant :**Contrôle FFTir :**

N° épreuve :Nom de l'épreuve :Série :Poste :
Origine* Réplique* (*Rayer la mention inutile) Type d'arme :Calibre :
N° Arme :Fabricant :**Contrôle FFTir :**

N° épreuve :Nom de l'épreuve :Série :Poste :
Origine* Réplique* (*Rayer la mention inutile) Type d'arme :Calibre :
N° Arme :Fabricant :**Contrôle FFTir :**

N° épreuve :Nom de l'épreuve :Série :Poste :
Origine* Réplique* (*Rayer la mention inutile) Type d'arme :Calibre :
N° Arme :Fabricant :**Contrôle FFTir :**

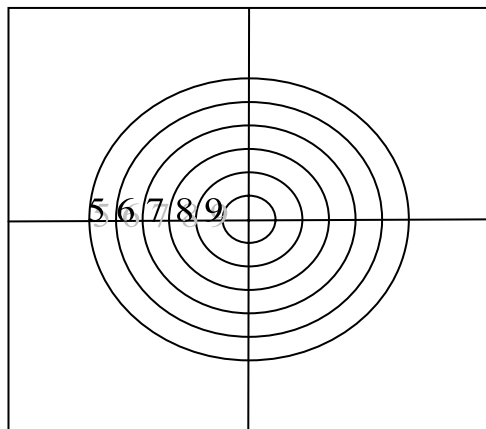
Rappel de la S.E.C. : Une arme de fabrication artisanale doit obligatoirement être contrôlée par un banc d'épreuve officiel et être conforme, preuves à l'appui, à un modèle d'arme ayant historiquement existé (photo de l'arme et lieu d'exposition comme par exemple un musée...).



**FICHE D'INDICATION D'IMPACTS DOUTEUX OU LITIGIEUX
A JOINDRE A LA CIBLE M.L.A.I.C.
(UNIQUEMENT POUR INFORMATION DU CONTRÔLE DES POINTS)**

Épreuve MLAIC : _____ Série : _____ Poste : _____ Date : _____

Modèle de l'arme : _____ N° : _____ Calibre : _____ N° dossard : _____

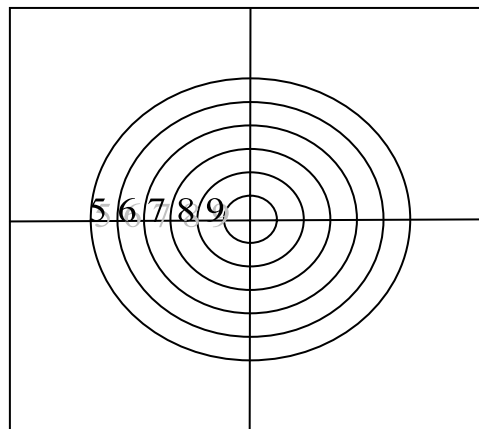


Nombre de coups tirés sur cible 1 : _____

Flambage

Oui

Non



Nombre de coups tirés sur cible 2 : _____

Observations :

Tireur :
Signature :

Juge-arbitre du pas de tir :
Signature :